

KROPPENS ANATOMI

FILM OG GRUPPEARBEID

MÅLGRUPPE

8. - 10. trinn

MÅL

At elevene har kjennskap til ord og begreper for ytre og indre kjønnsorganer og forstår deres funksjoner.

FAGLIG RELEVANS

Naturfag

KOMPETANSEMÅL

- Formulere og drøfte problemstillinger knyttet til seksualitet, seksuell orientering, kjønnsidentitet, grensesetting og respekt, SOI, prevensjon og abort.

TIDSFORBRUK

45 min

UTSTYR

- Filmene «Kjønnsorganer» og «Skjedekransen» på kampanjesiden (se www.uke6.no)
- Arbeidsark 1, 2 og 3

BESKRIVELSE

Fortell elevene at dere nå skal arbeide med kroppens anatomi, med hvordan de ytre og indre kjønnsorganer ser ut og hvilke ord man bruker for å beskrive kjønnsorganene.

Begynn med å vise filmene «Kjønnsorganer» og «Skjedekransen». Snakk deretter med elevene om innholdet i filmene. Forslag til spørsmål:

- Var det noe dere visste fra før av?
- Var det noe dere ikke visste fra før av?

Det er mange som ikke er klar over at det man ofte kaller «jomfruhinnen» egentlig heter skjedekransen, og ikke er en heldekkende hinne men heller en slimhinnefold. Man kan derfor snakke videre om skjedekransen. Vis frem Arbeidsark 1 i plenum. Snakk med elevene om tegningene. Forslag til spørsmål:

- Er det noen som trodde at jomfruhinnen ville se annerledes ut?
- Hvilke myter finnes det rundt jomfruhinnen?
- Hvorfor er det noen kvinner som velger å få laget en jomfruhinne?
- Hvorfor blir noen gutter og jenter omskåret?
- Hvilke lover og regler gjelder i forhold til omskjæring i Norge*?

Del deretter elevene inn i grupper på 3-4 elever. I gruppen skal elevene, med utgangspunktet i arbeidsark 2 og 3, finne:

De ytre kjønnsorganer:

- Penis / pikk
- Testikler / ..
- Penishode / ..
- Skjede/ Vagina / ..
- Kjønnsleppe
- Klitoris
- Endetarmsåpning/anus

De indre kjønnsorganer:

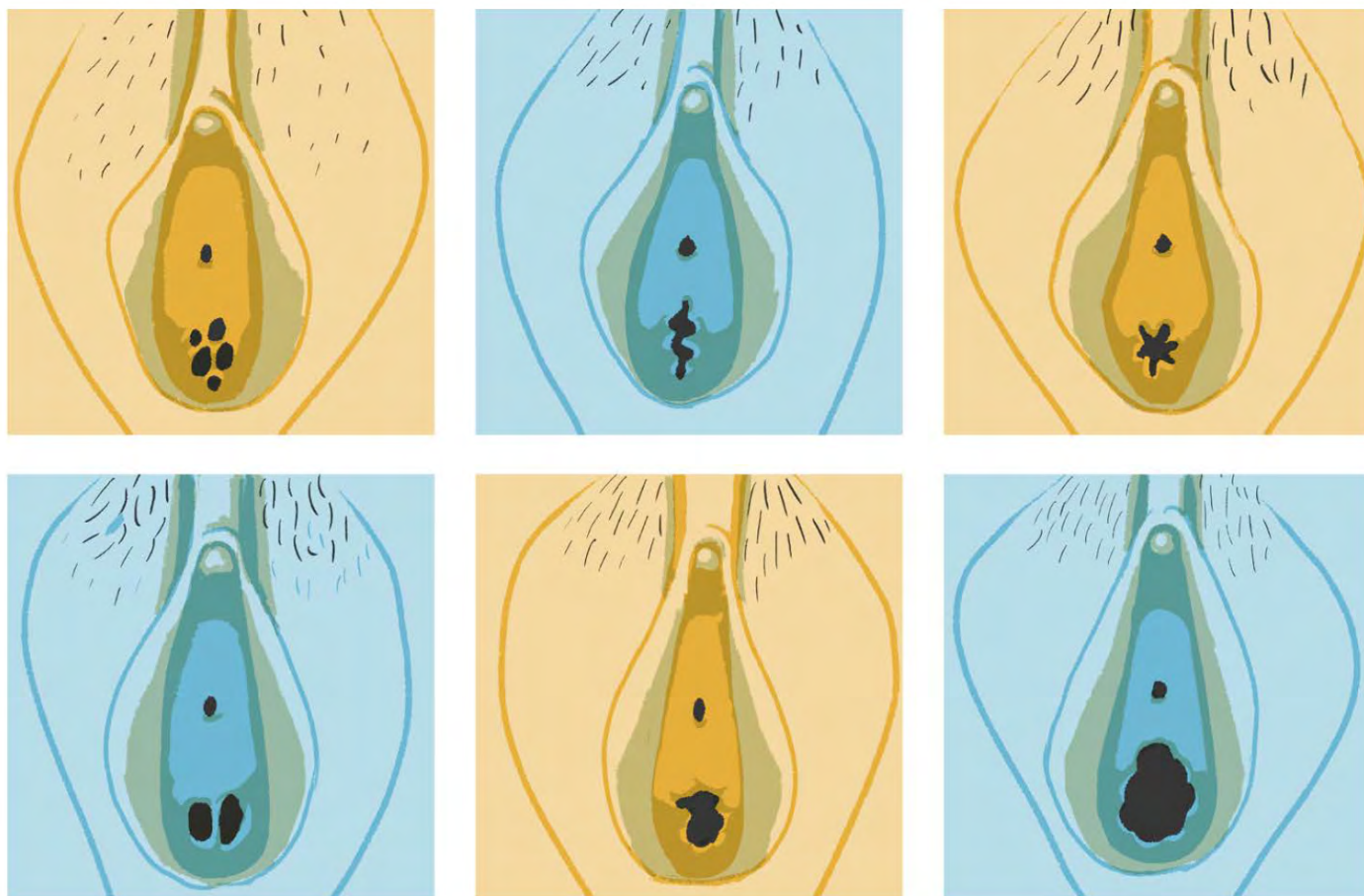
- Prostata / Blærehalskjertelen
- Sædblære
- Sædleder
- Eggledere
- Livmor
- Livmorhals
- Urinrør

Elevene skal markere på arbeidsarkene hva som er hvor. Etterpå samles klassen og elevene forteller om hva de har funnet på arbeidsarkene.

ARBEIDSARK 1

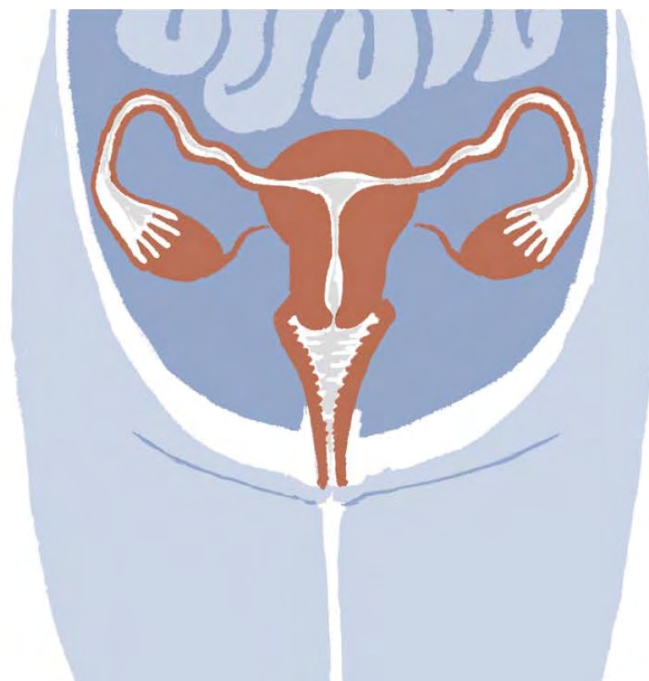
KROPPENS ANATOMI

SKJEDEKRANSEN



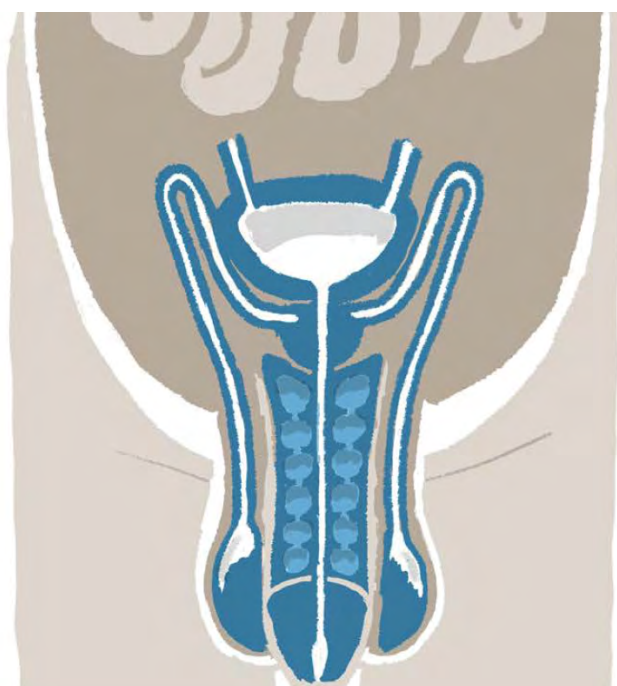
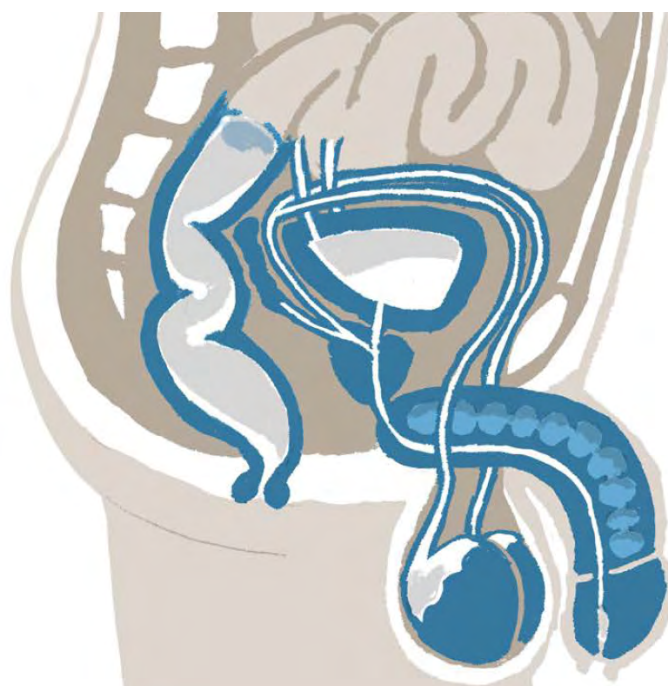
ARBEIDSARK 2

KROPPENS ANATOMI



FINN KJØNNSORGANENE

- Prostata / Blærehalskjertelen
- Sædblære
- Sædleder
- Eggledere
- Livmor
- Livmorhals
- Urinrør



ARBEIDSARK 3

KROPPENS ANATOMI

FINN KJØNNSORGANENE

- Penis / pikk
- Testikler / ..
- Penishode / ..
- Skjede/ Vagina / ..
- Kjønnsslepper
- Klitoris
- Endetarmsåpning/anus

